

# **Einschätzung Bewilligungsfähigkeit von Modellflugplätzen**

Ressort Infrastruktur

Schweizerischer Modellflugverband

# Wann und wieso sollten wir uns mit diesem Thema beschäftigen

- Wenn unser Modellflugplatz keine Kantonale Bewilligung hat!
- Wenn wir sicherstellen wollen, dass unser Flugplatz weiter bestehen kann.
- Es kann uns jederzeit treffen, und wir möchten dann vorbereitet sein.

# Beispiel Regionalverband Zentralschweiz

- In den letzten Jahren wurden mehrere Vereine mit diesem Problem konfrontiert.
- 3 Vereine haben das Verfahren bereits erfolgreich abschliessen können. 2 Vereine sind immer noch an der Arbeit.
- Ein weiterer Verein im KT AG ist auch betroffen, aber gehört zu einer andern Region.

## Was hat zu dieser Problematik geführt?

- Unzufriedene Anwohner
- Unbedachte Veränderungen am Flugplatz selber, Zelt oder Toilette aufstellen usw.
- Kanton oder Behörde stellt fest dass Unbewilligte Bauten aufgestellt wurden, welche nicht Zonenkonform sind.
- Veränderungen der Zonen

## Was hat zu dieser Problematik geführt?

- Streitigkeiten zwischen Anwohnern und Gemeinden. Jemand fühlt sich benachteiligt von der Gemeinde, und versucht jetzt einen nicht bewilligten Modellflugplatz zu schliessen.
- Erholungssuchende denen die parkierten Autos im Weg stehen.

# Weiterbetrieb von bestehenden Flugplätzen

Verordnung des UVEK über Luftfahrzeuge besonderer Kategorien  
Eine Ausnahmegewilligung nach Art.24 RPG

- Dieses Verfahren kann sehr aufwendig werden.
- Kann die Mitarbeit eines Anwaltes erfordern.
- Wird einige Monate dauern bis zum Abschluss.

# Weiterbetrieb von bestehenden Flugplätzen

Verordnung des UVEK über Luftfahrzeuge besonderer Kategorien  
Eine Ausnahmegewilligung nach Art.24 RPG

- Unbewilligte Bauten müssen unter Umständen zurück gebaut werden.
- Kompensationsmassnahmen für die Natur wurden schon verlangt.
















## Fragen die man sich stellen sollte

- Wurde der Platz durch die Gemeinde bewilligt?
- Habt ihr eine gute Beziehung zur Gemeinde?
- Fühlen sich die Nachbarn eures Platzes durch euch belästigt.
- Befindet sich der Modellflugplatz in der 5 Km Zone eines Flugplatzes?
- Besteht eine schriftliche Vereinbarung mit dem Flugplatz?
- Wurde das Polizeireglement der Standortgemeinde auf allfällige Einschränkungen die für den Modellflug relevant sind überprüft? Z.B. Am Sonntag oder Feiertagen kein Flugbetrieb.
- In welcher Zone befindet sich der Flugplatz?
- Befindet sich der Flugplatz außerhalb von jeglichen Schutzzonen?



## Fragen die man sich stellen sollte

- Befindet sich der Flugplatz in einem Naherholungsgebiet?
- Besteht ein Flugplatz Reglement welches von der Gemeinde bewilligt wurde?
- Wurde die Schallausbreitung gemäß den Empfehlungen des SMV überprüft, und werden neue Modelle diesbezüglich kontrolliert?
- Könnten andere Vereine auch davon betroffen sein, wenn ihr euch um eine Bewilligung bemüht?
- Wurden Bauten errichtet auf dem Platz, die nicht rechtmäßig bewilligt wurden?
- Wurden in der näheren Umgebung neue Wohnquartiere Bewilligt oder gebaut?

		<b>Beurteilung der Bewilligungsmöglichkeit eines bestehenden Modellflugplatzes</b>					Version 3 13.02.2022		
<b>Verein:</b>		<b>Einschätzung der Bewilligungsfähigkeit</b>							
<b>Region:</b>		<b>Regionaler Modellflugverband Zentralschweiz</b>							
1.	Ist der bestehende Flugplatz vom Kanton bewilligt?	<input type="radio"/> Ja	<input checked="" type="radio"/> Nein						
2.	Wurde der Platz durch die Gemeinde bewilligt?	<input type="radio"/> Ja	<input checked="" type="radio"/> Nein						
3.	Habt ihr eine gute Beziehung zur Gemeinde?	<input type="radio"/> Ja	<input checked="" type="radio"/> Nein						
4.	Fühlen sich die Nachbarn eures Platzes durch euch belästigt.	<input type="radio"/> Ja	<input checked="" type="radio"/> Nein						
5.	Befindet sich der Modellflugplatz in der 5 Km Zone eines Flugplatzes?	<input checked="" type="radio"/> Ja	<input type="radio"/> Nein						
6.	Besteht eine schriftliche Vereinbarung mit dem Flugplatz?	<input checked="" type="radio"/> Ja	<input type="radio"/> Nein						
7.	Wurde das Polizeireglement der Standortgemeinde auf allfällige Einschränkungen die für den Modellflug relevant sind überprüft? Z.B. Am Sonntag oder Feiertagen kein Flugbetrieb.	<input checked="" type="radio"/> Ja	<input type="radio"/> Nein						
8.	In welcher Zone befindet sich der Flugplatz?	<input checked="" type="radio"/> Landwirtschaftszone	<input type="radio"/> Industriezone	<input type="radio"/> Freizeitzone	<input type="radio"/> Wohnzone	<input type="radio"/> Andere			
9.	Befindet sich der Flugplatz ausserhalb von jeglichen Schutzzonen? Wenn nein in welcher? Es können mehrere markiert werden.	<input checked="" type="radio"/> Ja	<input type="radio"/> Nein	<input type="checkbox"/> Wildtierkorridor	<input type="checkbox"/> Amphibien	<input type="checkbox"/> Vogelschutz	<input type="checkbox"/> Auengebiet	<input type="checkbox"/> Landschaftsschutzzone	<input type="checkbox"/> Andere
10.	Befindet sich der Flugplatz in einem Naherholungsgebiet?	<input type="radio"/> Ja	<input checked="" type="radio"/> Nein						
11.	Besteht ein Flugplatz Reglement welches von der Gemeinde bewilligt wurde?	<input checked="" type="radio"/> Ja	<input type="radio"/> Nein						
12.	Welche Sparten des Modellfluges werden betrieben? Diese Frage ist nur als Info, für weitere Abklärungen wenn nötig.	<input type="checkbox"/> Hangflug	<input type="checkbox"/> NurElektrisch	<input type="checkbox"/> NurVerbrenner	<input type="checkbox"/> Gemischt	<input type="checkbox"/> Helikopter	<input type="checkbox"/> Schleppen		
13.	Wurde die Schallausbreitung gemäss den Empfehlungen des SMV überprüft, und werden neue Modelle diesbezüglich kontrolliert?	<input checked="" type="radio"/> Ja	<input type="radio"/> Nein						
14.	Könnten andere Vereine auch davon betroffen sein, wenn ihr euch um eine Bewilligung bemüht?	<input checked="" type="radio"/> Ja	<input type="radio"/> Nein						
15.	Wurden Bauten errichtet auf dem Platz, die nicht rechtmässig bewilligt wurden?	<input checked="" type="radio"/> Ja	<input type="radio"/> Nein						
16.	Wurden in der näheren Umgebung neue Wohnquartiere Bewilligt oder gebaut?	<input type="radio"/> Ja	<input checked="" type="radio"/> Nein						

# Schlussfolgerung und weiteres Vorgehen

Alle Fragen mit einem roten Punkt, sollte man überprüfen und versuchen das Problem zu lösen.

Je nach Problem zeigt der Pfeil oben rechts, eine Tendenz an wie dringlich etwas unternommen werden muss.



Verschiedene Links zu Onlinekarten und weiterführenden Dokumenten des SMV sind im Excel enthalten.

Für Fragen und Unterstützung den Verantwortlichen in deiner Region ansprechen.

## Verantwortliche in den Regionen

- RMV Zentralschweiz Bolliger Martin
- RMV Bern-Oberland-Wallis Schilt Max
- RMV Nordostschweiz NOS Fornasier Carlo
- RMV Ost Aebli Markus
- RMV Nordwest Simon Peter